

# Examen spécifique 9 mois AC – page 1

D'après les grilles de C. Amiel-Tison et J. Gosselin

NOM : Sexe : F  M

Prénom :

Date de naissance : AG :

Examen réalisé par :

Mode d'exercice: Libéral

Salarié : hospitalier  PMI  CAMSP

Date d'examen :

Age réel : Age corrigé :

	Mesure	DS ou percentile
Poids		
Taille		
PC		

## INTERROGATOIRE

Mode de garde	Crèche	<input type="checkbox"/>	Ass. maternelle	<input type="checkbox"/>
	Parents	<input type="checkbox"/>	Nourrice à dom.	<input type="checkbox"/>
	Autre :		<input type="checkbox"/>	
Situation familiale	Couple	<input type="checkbox"/>	Parent isolé	<input type="checkbox"/>
	Autre :		<input type="checkbox"/>	
Fratrie	Non	<input type="checkbox"/>	Oui	<input type="checkbox"/>
	Si oui, rang : /			

Allaitement	Maternel	<input type="checkbox"/>	Mixte	<input type="checkbox"/>	Artificiel	<input type="checkbox"/>
Diversification	Oui	<input type="checkbox"/>	Non	<input type="checkbox"/>		
Alimentation	Facile	<input type="checkbox"/>	Difficile	<input type="checkbox"/>		
Traitement	Vit D	<input type="checkbox"/>	Fer	<input type="checkbox"/>		
	Ig anti-VRS					<input type="checkbox"/>

Merci de bien vouloir nous rappeler  systématiquement  les n° de téléphone :



- mère :

- père :

- domicile :

Evolution pré linguistique (d'après CLAMS)	Acquis	Non acquis
S'oriente à la voix durant l'examen	<input type="checkbox"/>	<input type="checkbox"/> <b>Alerte !</b>
Rit aux éclats à l'interrogatoire	<input type="checkbox"/>	<input type="checkbox"/> <b>Alerte !</b>
Disyllabes à l'interrogatoire	<input type="checkbox"/>	<input type="checkbox"/> <b>Alerte !</b>

Comportement		Oui	Non
Sommeil	Facile	<input type="checkbox"/>	<input type="checkbox"/>
	Difficultés d'endormissement	<input type="checkbox"/>	<input type="checkbox"/>
	Réveils nocturnes	<input type="checkbox"/>	<input type="checkbox"/>
Pleurs	Normaux	<input type="checkbox"/>	<input type="checkbox"/>
	Anormaux ou absents	<input type="checkbox"/>	<input type="checkbox"/>

## Pathologies observées depuis le dernier examen

Nombre d'hospitalisations	/ ___ /	Motifs :	
Pathologies respiratoires	<input type="checkbox"/>	Traitement :	
Pathologies digestives	<input type="checkbox"/>	R G O <input type="checkbox"/>	Traitement :
		Autre (préciser) <input type="checkbox"/>	
Autres pathologies	<input type="checkbox"/>		

Suivi	Pédiatre	<input type="checkbox"/>
	Neuropédiatre / médecin rééducateur	<input type="checkbox"/>
	Autre :	<input type="checkbox"/>

	Libéral	CAMSP	
Prise en charge en cours	Kinésithérapie	<input type="checkbox"/>	<input type="checkbox"/>
	Psychomotricité	<input type="checkbox"/>	<input type="checkbox"/>
	Orthophoniste	<input type="checkbox"/>	<input type="checkbox"/>
	Autre :	<input type="checkbox"/>	<input type="checkbox"/>

NOM :

Prénom :

**EXAMEN NEURODEVELOPPEMENTAL**

**Suivi sensoriel**

Fond d'œil		Fait <input type="checkbox"/>	Non fait <input type="checkbox"/>	Prochain contrôle prévu le :
Normal	<input type="checkbox"/>	Anormal : D <input type="checkbox"/> ROP stade G <input type="checkbox"/> ROP stade		



Port de lunettes   
Autre trouble visuel  (strabisme, glaucome, nystagmus, coucher de soleil ...) :

<b>Contact</b>	Facile, spontané	<input type="checkbox"/>
	Difficile, pauvre	<input type="checkbox"/>
	Absent	<input type="checkbox"/>
<b>Poursuite visuelle</b>	Facile à obtenir et continue	<input type="checkbox"/>
	Difficile à obtenir et/ou discontinue	<input type="checkbox"/>
	Absente	<input type="checkbox"/>
<b>Limitation</b>	Aucune	<input type="checkbox"/>
	Droite	<input type="checkbox"/>
	Gauche	<input type="checkbox"/>
	Bilatérale	<input type="checkbox"/>

Dépistage auditif	Fait <input type="checkbox"/>		Non fait <input type="checkbox"/>
Réponse présente	D <input type="checkbox"/>	G <input type="checkbox"/>	
A contrôler	D <input type="checkbox"/>	G <input type="checkbox"/>	
Réactions aux bruits et à la voix	D <input type="checkbox"/>	G <input type="checkbox"/>	

**Examen du crâne**

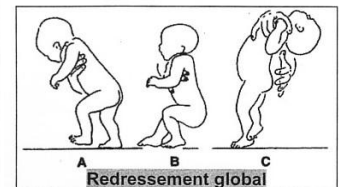
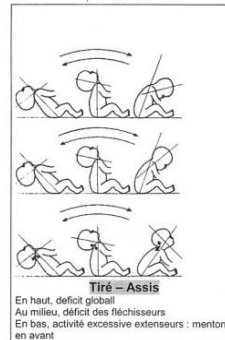
<b>Fontanelle antérieure</b>	Ouverte	<input type="checkbox"/>
	Fermée	<input type="checkbox"/>

Forme du crâne		
Normale		<input type="checkbox"/>
Plagiocéphalie	Droite	<input type="checkbox"/>
	Gauche	<input type="checkbox"/>
	Postérieure	<input type="checkbox"/>
Autre		<input type="checkbox"/>

**Tonus axial**

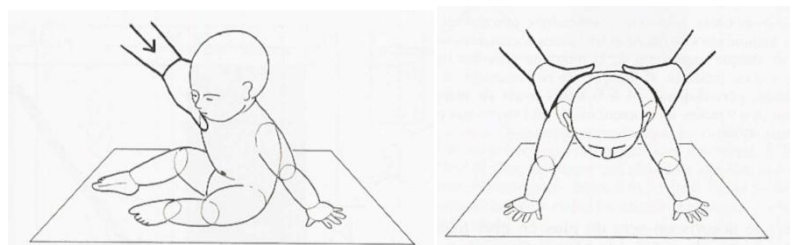
<b>Tiré-assis :</b> manœuvre vers l'avant et manœuvre vers l'arrière	
Normal	<input type="checkbox"/>
Hypotonie	<input type="checkbox"/>
Hypertonie	<input type="checkbox"/>

<b>Redressement</b>	<b>A</b> Adéquat	<input type="checkbox"/>
	<b>B</b> Inexistant	<input type="checkbox"/>
	<b>C</b> Excessif en hyper extension	<input type="checkbox"/>



**Réflexes**

ROT et RCP		D	G
Bicipital	Normal	<input type="checkbox"/>	<input type="checkbox"/>
	Vif	<input type="checkbox"/>	<input type="checkbox"/>
	Absent	<input type="checkbox"/>	<input type="checkbox"/>
Rotulien	Normal	<input type="checkbox"/>	<input type="checkbox"/>
	Vif	<input type="checkbox"/>	<input type="checkbox"/>
Cutané plantaire	Flexion	<input type="checkbox"/>	<input type="checkbox"/>
	Extension	<input type="checkbox"/>	<input type="checkbox"/>



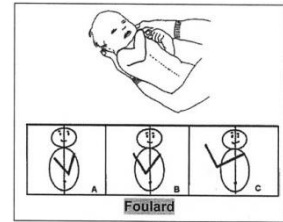
Réactions de protection		
Poussée latérale en station assise	Présente	<input type="checkbox"/>
	Incomplète	<input type="checkbox"/>
	Absente	<input type="checkbox"/>
Parachute antérieur	Présent	<input type="checkbox"/>
	Incomplet	<input type="checkbox"/>
	Absent	<input type="checkbox"/>

NOM :

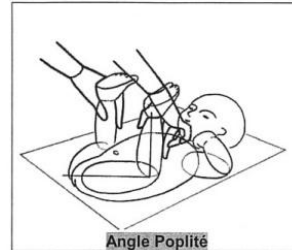
Prénom :

**Tonus périphérique**

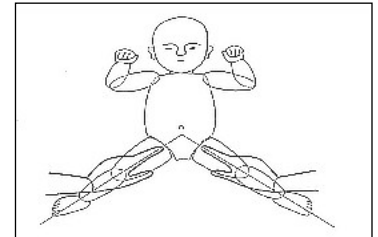
Membres supérieurs			D	G
Foulard	A	Ne dépasse pas la ligne médiane (hypertonie)	<input type="checkbox"/>	<input type="checkbox"/>
	B	Dépasse la ligne médiane (normal)	<input type="checkbox"/>	<input type="checkbox"/>
	C	Aucune résistance (hypotonie)	<input type="checkbox"/>	<input type="checkbox"/>



Membres inférieurs				
Angle poplité			D	G
		≥ 110 (normal)	<input type="checkbox"/>	<input type="checkbox"/>
		90-100 (hypertonie modérée)	<input type="checkbox"/>	<input type="checkbox"/>
		≤ 90 (hypertonie nette)	<input type="checkbox"/>	<input type="checkbox"/>
	Aucune résistance (hypotonie)	<input type="checkbox"/>	<input type="checkbox"/>	



Angle des adducteurs		≥ 100 (normal)	<input type="checkbox"/>
		80-90 (hypertonie modérée)	<input type="checkbox"/>
		≤ 70 (hypertonie)	<input type="checkbox"/>
		Aucune résistance (hypotonie)	<input type="checkbox"/>
Attitude des membres inférieurs		Normale	<input type="checkbox"/>
		Ciseaux	<input type="checkbox"/>



			D	G
Dorsiflexion lente du pied		≤ 80 (normal)	<input type="checkbox"/>	<input type="checkbox"/>
		90 – 100 (hypertonie modérée)	<input type="checkbox"/>	<input type="checkbox"/>
		≥ 110 (hypertonie nette)	<input type="checkbox"/>	<input type="checkbox"/>
Dorsiflexion rapide du pied		Identique à dorsiflexion lente	<input type="checkbox"/>	<input type="checkbox"/>
		Stretch phasique	<input type="checkbox"/>	<input type="checkbox"/>
		Stretch tonique	<input type="checkbox"/>	<input type="checkbox"/>



<b>Asymétrie droite-gauche du tonus périphérique</b>	Oui <input type="checkbox"/>	Non <input type="checkbox"/>
En cas d'asymétrie, indiquer le côté <b>hypertonique</b>	Droit <input type="checkbox"/>	Gauche <input type="checkbox"/>

**Motricité**

<b>Côté préférentiel</b>	Oui <input type="checkbox"/>	Non <input type="checkbox"/>
Si oui, indiquer le côté le plus <b>mobile</b>	Droit <input type="checkbox"/>	Gauche <input type="checkbox"/>

<b>Activité motrice spontanée</b>	Variée et harmonieuse	<input type="checkbox"/>
	Pauvre et/ou stéréotypée	<input type="checkbox"/>

Motricité fine	Acquis	Non acquis
Opposition pouce-index	<input type="checkbox"/>	<input type="checkbox"/> <b>Alerte !</b>
Met le cube dans une tasse	<input type="checkbox"/>	<input type="checkbox"/>

Motricité globale	Acquis	Non acquis
Retournement dos-ventre	<input type="checkbox"/>	<input type="checkbox"/> <b>Alerte !</b>
Joue avec ses pieds quand il est sur le dos	<input type="checkbox"/>	<input type="checkbox"/> <b>Alerte !</b>
Station assise	<input type="checkbox"/>	<input type="checkbox"/> <b>Alerte !</b>
S'assoit seul	<input type="checkbox"/>	<input type="checkbox"/>
Se déplace	<input type="checkbox"/>	<input type="checkbox"/>
Fait du 4 pattes	<input type="checkbox"/>	<input type="checkbox"/>
Se met debout en prenant appui	<input type="checkbox"/>	<input type="checkbox"/>
Fait des pas en se tenant	<input type="checkbox"/>	<input type="checkbox"/>

**Cognition, jeu**

D'après O. Jenni et l'Etude longitudinale de Zürich 2008	Acquis	Non acquis
Met à la bouche	<input type="checkbox"/>	<input type="checkbox"/> <b>Alerte !</b>
Tape les objets	<input type="checkbox"/>	<input type="checkbox"/> <b>Alerte !</b>
Observe les objets	<input type="checkbox"/>	<input type="checkbox"/> <b>Alerte !</b>
Identifie les personnes connues	<input type="checkbox"/>	<input type="checkbox"/> <b>Alerte !</b>
Retrouve un objet caché	<input type="checkbox"/>	<input type="checkbox"/>
Elabore des stratégies pour récupérer un objet hors de sa portée	<input type="checkbox"/>	<input type="checkbox"/>
Secoue le hochet <b>pour faire du bruit</b>	<input type="checkbox"/>	<input type="checkbox"/>
Vide la boîte	<input type="checkbox"/>	<input type="checkbox"/>

**Sociabilité**

	Acquis	Non acquis
Fait les marionnettes	<input type="checkbox"/>	<input type="checkbox"/>
Fait bravo	<input type="checkbox"/>	<input type="checkbox"/>
A peur des inconnus	<input type="checkbox"/>	<input type="checkbox"/>

NOM :

Prénom :

SYNTHESE DE LA CONSULTATION 9 MOIS AC

Comportement lors de l'examen	Participe volontiers	<input type="checkbox"/>
	Participe peu	<input type="checkbox"/>
	Ne participe pas	<input type="checkbox"/>

Score neuromoteur <small>(d'après Latal et Ferriero)</small>	<input type="checkbox"/> 0 - Normal
	<input type="checkbox"/> 1 - Anomalie modérée du tonus <u>ou</u> des réflexes
	<input type="checkbox"/> 2 - Anomalie modérée du tonus <u>et</u> des réflexes
	<input type="checkbox"/> 3 - Anomalie du tonus ou des réflexes ou des 2 <b>avec diminution de la force musculaire du tronc et des extrémités</b>
	<input type="checkbox"/> 4 – Anomalie motrice +/- atteinte des nerfs crâniens
	<input type="checkbox"/> 5 - Tétraparésie spastique

Sensoriel	<input type="checkbox"/> Absence de troubles	<input type="checkbox"/> Eléments à surveiller (à préciser) : <input type="checkbox"/> Pathologie suspectée (à préciser) :
Tonus Motricité globale et fine	<input type="checkbox"/> Absence de troubles	<input type="checkbox"/> Eléments à surveiller (à préciser) : <input type="checkbox"/> Pathologie suspectée (à préciser) :
Forme du crâne	<input type="checkbox"/> Normale	Plagiocéphalie : <input type="checkbox"/> droite <input type="checkbox"/> gauche <input type="checkbox"/> postérieure
Comportement Sociabilité Langage	<input type="checkbox"/> Absence de troubles	<input type="checkbox"/> Eléments à surveiller (à préciser) : <input type="checkbox"/> Pathologie suspectée (à préciser) :
Cognition, jeu	<input type="checkbox"/> Absence de troubles	<input type="checkbox"/> Eléments à surveiller (à préciser) : <input type="checkbox"/> Pathologie suspectée (à préciser) :
Autres pathologies organiques	<input type="checkbox"/> Absence de troubles	<input type="checkbox"/> Eléments à surveiller (à préciser) : <input type="checkbox"/> Pathologie suspectée (à préciser) :

Commentaires et résultats paracliniques éventuels:

Prochain RDV Naître et Devenir le :     /     /     à     h

PRISE EN CHARGE A PREVOIR				CS RECOURS	
	Libéral	CAMSP	Objet de la prescription		
Kinésithérapie	<input type="checkbox"/>	<input type="checkbox"/>		Ophthalmologue	<input type="checkbox"/>
Psychomotricité	<input type="checkbox"/>	<input type="checkbox"/>		ORL	<input type="checkbox"/>
Orthophonie	<input type="checkbox"/>	<input type="checkbox"/>		Autre :	<input type="checkbox"/>
Autre :	<input type="checkbox"/>	<input type="checkbox"/>			

Coordonnées des médecins spécialistes de recours et des intervenants paramédicaux :	
Nom :	Tél :
Nom :	Tél :
Nom :	Tél :